

GASUM – Puhtaasti luonnonkaasulla

Gasum lyhyesti

- Suomalainen luonnonkaasujen (maa- ja biokaasu) osaaja.
- Yhtiö maahantuo, siirtää ja toimittaa luonnonkaasua kuten maakaasua energiantuotantoon, teollisuuteen, kotitalouksille ja maa- ja meriliikenteeseen.
- Biokaasu ja LNG:n tuonti monipuolistavat luonnonkaasujen käyttöä
- Gasumin kestäväillä ratkaisuilla tavoitellaan puhtaampaa lähiympäristöä, Itämerta ja ilmastoa.

Strategiset päämäärät

- Luonnonkaasujen myynnin lisääminen
- Kilpailukyvyyn parantaminen palveluita ja tarjontaa lisäämällä
- LNG:n käytön merkittävä kasvu teollisuudessa, maa- ja meriliikenteessä
- Biokaasun tuotannon lisääminen ja käytön kasvu liikenne-, lämmitys- ja teollisuuskäytössä
- Luonnonkaasuille merkittävä rooli energia- ja ilmastostrategiaan

Gasumin näkymät vuodelle 2014

- Vuonna 2014 luonnonkaasujen kysynnän ja volyymin odotetaan säilyvän vuoden 2013 tasolla.
- Gasumin tekemän Skangass-yrityskaupan myötä Gasumin LNG-liiketoiminta kasvaa merkittävästi vuodesta 2013.
- Gasum jatkaa suomalaisen energiainfrastruktuurin kehittämistä panostamalla LNG-markkinoihin, biokaasuliiketoimintaan ja liikennepalveluihin.

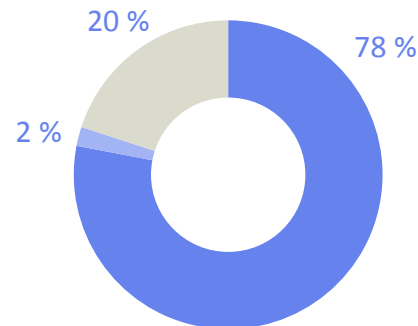
Liiketoiminta-alueet

ENERGIA- KAUPPA	ENERGIA- PALVELUT	SIIRTO- PALVELUT
MAAKAASUN HANKINTA JA MYYNTI BIOKAASU LNG	LUONNONKAASU- RATKAISUT LIIKENNEPALVELUT LAITTEIDEN MYYNTI	KAASUVERKON KEHITYS JA YLLÄPITO FINNGULF LNG BIOKAASUN JALOSTUS

Strategiset toimenpiteet

- Vuoden 2014 alussa Gasum ilmoitti ostavansa enemmistön (51 %) norjalaisen Skangassin LNG-jakeliiketoiminnasta Lyse-konsernilta
- Skangass täydentää Gasumin LNG-tarjonnan toimitusvarmuutta uusien terminaalien ja tankkerien myötä sekä mahdollistaa kaasuiinfrastruktuurin nopean kehityksen Pohjoisen Itämeren alueella.

Liikevaihto liiketoiminnoittain 2013



- Energiakauppa
- Energiapalvelut
- Siirtoliiketoiminta

	2013	2012	Muutos
Liikevaihto (EUR milj.)	1 147,5	1 281,8	-10 %
Liikevoitto (EUR milj.)	36,8	62,1	-40 %
Korolliset nettovelat (EUR milj.)	158,9	184,5	-14 %
Omavaraisuusaste, (%)	52,3	48,6	
Net Gearing, (%)	39,6	45,4	
Oman pääoman tuotto ROE (%)	8,3	10,6	
Henkilöstö keskimäärin	273	259	5 %

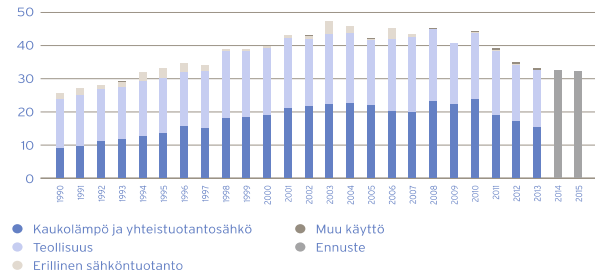
GASUM – Puhtaasti luonnonkaasulla

Kasvun ajurit

- Kaasulla on vahva asema energiamarkkinoilla ja erityisesti LNG tarjoaa mahdollisuuden vähentää liikenteen päästöjä maalla ja merellä.
- LNG-markkinoiden ripeä, tuloksellinen kehittäminen ja yhtiön kasvun nopeuttaminen LNG:n avulla erityisesti Pohjoisen Itämeren alueella.

Suomen kaasumarkkinoiden kehitys

Maakaasun käyttö Suomessa (TWh)

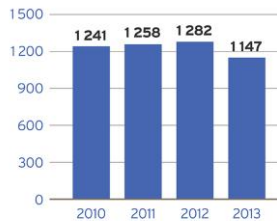


Suurimmat riskit

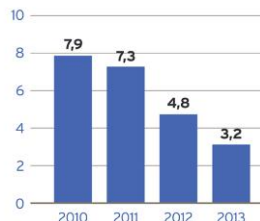
- Gasumin liiketoimintaan liittyviä riskejä ovat mm. energiamarkkinoihin ja polttoaineiden hintakehitykseen liittyvät riskit, maakaasun saatavuuteen, siirtojärjestelmän toimivuuteen, liiketoiminnan sääntelyyn, turvallisuuteen ja ympäristövaikutuksiin liittyvät riskit.
- Tuloksen kannalta merkittävimmät riskit liittyvät polttoaineiden hintakehitykseen ja liiketoiminnan sääntelyyn.

Tunnusluvut

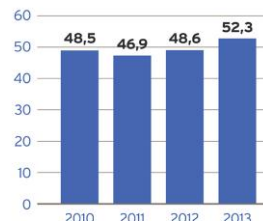
Liikevaihto (MEUR)



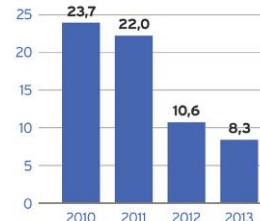
Liikevoitto (%)



Omaravaisuusaste (%)



Oman pääoman tuotto ROE (%)



Omistusrakenne 12/2013

Fortum Heat and Gas Oy	31 %
OAQ Gazprom	25 %
Suomen valtio	24 %
E.ON Ruhrgas International GmbH	20 %

Talousviestinnän yhteystiedot



Johanna Lamminen
toimitusjohtaja
puh. 020 744 78602
e. johanna.lamminen@gasum.fi
www.gasum.fi

Taloustiedotuskalenteri

huhtikuu 2014 Osavuositarkastus Q1 tammikuu–maaliskuu
elokuu 2014 Osavuositarkastus Q2 tammikuu–kesäkuu
lokakuu 2014 Osavuositarkastus Q3 tammikuu–syyskuu