

GASUM – Puhtaasti luonnonkaasulla Q3/2014 (IFRS)

Gasum lyhyesti

- Suomalainen luonnonkaasujen (maa- ja biokaasu) osaaja.
- Yhtiö maahantuo, siirtää ja toimittaa luonnonkaasua kuten maakaasua energiantuotantoon, teollisuuteen, kotitalouksille ja maa- ja meriliikenteeseen.
- Biokaasu ja LNG:n tuonti monipuolistavat luonnonkaasujen käyttöä
- Gasumin kestäväillä ratkaisulla tavoitellaan puhtaampaa lähiympäristöä, Itämerta ja ilmastoa.

Strategiset päämäärät

- Luonnonkaasujen myynnin lisääminen
- Kilpailukyvyyn parantaminen palveluita ja tarjontaa lisäämällä
- LNG:n käytön merkittävä kasvu teollisuudessa, maa- ja meriliikenteessä
- Biokaasun tuotannon lisääminen ja käytön kasvu liikenne-, lämmitys- ja teollisuuskäytössä
- Luonnonkaasuille merkittävä rooli energia- ja ilmastostrategiaan

Gasumin näkymät vuodelle 2014

- Vuonna 2014 luonnonkaasujen kysynnän ja volyymin odotetaan jäävän viime vuotista alhaisemmiksi.
- Gasumin tekemän Skangass-yrityskaupan myötä LNG-liiketoiminnan liikevaihto ja tulos kasvavat merkittävästi vuodesta 2013.
- Gasum jatkaa suomalaisen energiainfrastruktuurin kehittämistä panostamalla LNG -markkinoihin, biokaasuliiketoimintaan ja liikennepalveluihin.

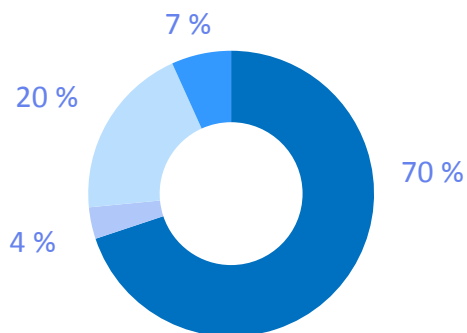
Gasum lyhyesti

 LNG SKANGASS PART OF GASUM GROUP HANKINTA JA MYyntI VARASTOINTI JAKELU	 ENERGIA KAUPPA LUONNONKAASUN HANKINTA JA MYyntI LIIKENNERATKAISUT TRADING-PALVELUT	 ENERGIA- PALVELUT LUONNONKAASU- RATKAISUT LAIITTEIDEN MYyntI	 SIIRTOPAL- VELUT KAASUVERKON KEHITYS JA YLLÄPITO FINNGULF LNG BIOKAASUN JALOSTUS
---	---	--	--

Keskeiset tapahtumat Q3/2014

- Gasum hakee aktiivisesti kasvua Pohjoismaisilta LNG-markkinoilta
- Skangass AS otti käyttöön LNG-terminaalin Ruotsissa, Lysekilissä ja teki investointipäätöksen Porin LNG-terminaalista
- Gasum jatkaa oman terminaalihankkeen kehittämistä Etelä-Suomen markkinoille

Liikevaihto liiketoiminnoittain Q3



- Energy trade
- Energy services
- Transmission services
- LNG

EUR milj. / %	Q3/ 2014	Q3/ 2013	Muutos
Liikevaihto (EUR milj.)	768,8	857,4	-10,3 %
Liikevoitto (EUR milj.)	28,5	34,8	-18,2 %
Omavaraisuusaste (%)	33,8	52,3	-35,3 %
Velkaantumisaste (Gearing)(%)	134,2	39,3	242 %
Maakaasun myynti	21 TWh	24 TWh	-13 %
Henkilöstön lukumäärä	328	273	+20 %

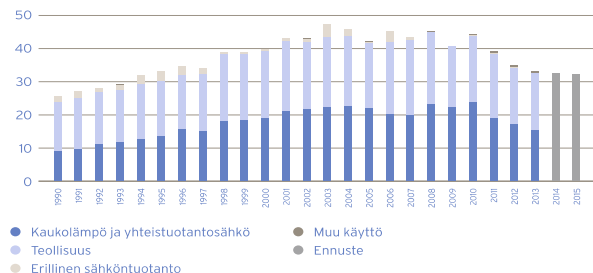
GASUM – Puhtaasti luonnonkaasulla Q3/2014 (IFRS)

Kasvun ajurit

- Kaasulla on vahva asema energiamarkkinoilla ja erityisesti LNG tarjoaa mahdollisuuden vähentää liikenteen päästöjä maalla ja merellä.
- LNG-markkinoiden ripeä, tuloksellinen kehittäminen ja yhtiön kasvun nopeuttaminen LNG:n avulla erityisesti Pohjoisen Itämeren alueella.

Suomen kaasumarkkinoiden kehitys

Maakaasun käyttö Suomessa (TWh)

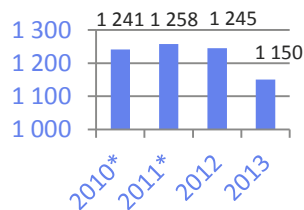


Suurimmat riskit

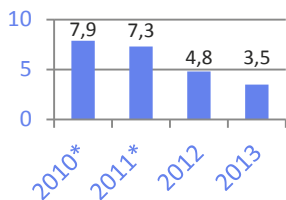
- Gasumin liiketoimintaan liittyviä riskejä ovat mm. energiamarkkinoihin ja polttoaineiden hintakehitykseen liittyvät riskit, maakaasun saatavuuteen, siirtojärjestelmän toimivuuteen, liiketoiminnan sääntelyyn, turvallisuuteen ja ympäristövaikutuksiin liittyvät riskit.

Tunnusluvut 12/2013

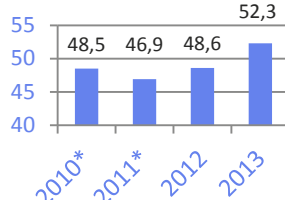
Liikevaihto



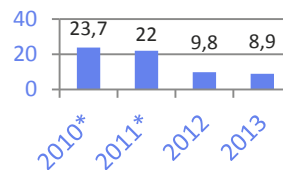
Liikevoitto (%)



Omavaraisuusaste (%)

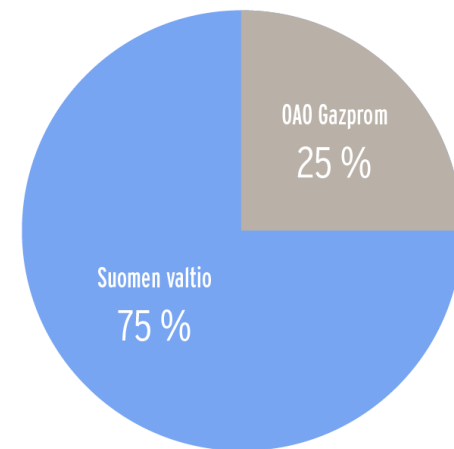


Oman pääoman tuotto ROE (%)



* FAS luvut

Omistusrakenne 3.11.2014



Taloustiedon yhteystiedot ja tiedotuskalenteri



Johanna Lamminen

toimitusjohtaja
 puh. 020 744 78602
 e. johanna.lamminen@gasum.fi
www.gasum.fi

maaliskuu 2015 Tilinpäätös 2014
 tammikuu–joulukuu